

Piedāvā prece :

Jaciņa 6-7 gadus vecai meitenītei - adījuma apraksts pdf. formātā.

Ielādēt apraksta skatīšanai un printēšanai programmas bezmaksas versiju var šeit :

<http://www.pdfcreator.org/pdfcreator>

Piegādes veids : e-pasts.

Prasmju līmenis: vidējs līmenis.

Rokdarbu veids : adīšana.

Jaciņas adīšanai nepieciešams 300 g (50/150g) dzijas.

Adatas: Nr. 3.0.

Mugurpusei uzmet 60 valdziņus un ada pēc shēmas Nr.1.

Jaciņš garus ir 50 cm.


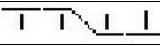

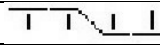







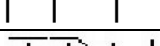

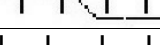







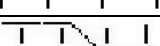

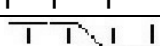









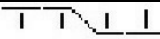

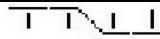




Piedurknēm pēc 30 cm, malās norauc 4 valdziņus, tad katrā 2. kārtā pa 1 valdziņam 2 reizes. Ada līdz kakla līnijai, tad norauc 10 centrālos valdziņus, katrā 2. kārtā vēl norauc pa 1 valdziņam 2 reizes. Ada līdz kakla līnijai, tad norauc 10 centrālos valdziņus, katrā 2. kārtā vēl norauc pa 1 valdziņam 2 reizes.

Jaciņas priekšpusei uzmet 36 valdziņus. Iešuj rāvējslēdzēju.

Kakla līnijai norauc 10 centrālos valdziņus. Tālāk malās norauc vēl 2 reizes pa 1 valdziņam.


Piedurknēm uzmet 30 valdziņus un ada rakstā kā jaciņa, katrā 6. kārtā 8 reizes pieaudzējot pa 1 valdziņam, kurus izada kreiliski. Piedurkņu garums 50 cm.

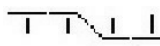
1.shēma

-	-		-	-		-	-		-	-		19
-	-		-	-		-	-		-	-		17
-	-		-	-		-	-		-	-		15
-	-		-	-		-	-		-	-		13
-	-		-	-		-	-		-	-		11
-	-		-	-		-	-		-	-		9
-	-		-	-		-	-		-	-		7
-	-		-	-		-	-		-	-		5
-	-		-	-		-	-		-	-		3
-	-		-	-		-	-		-	-		1

l labisks valdziņš

- kreilisks valdziņš

 neizadot nocelts valdziņš

 četri valdziņi krustoti pa kreisi (pa mugurpusi labiski izada trešo un ceturto valdziņu, pēc tam pa priekšpusi pirmo un otro valdziņu)



Šis apraksts lietojams tikai nekomerciāliem mērķiem. Ir aizliegts pārpublicēt, izplatīt, kopēt, uzglabāt un citādi izmantot darbus bez autora rakstiskas atļaujas.

<http://knitting.ucoz.com/>

www.knitting.lv